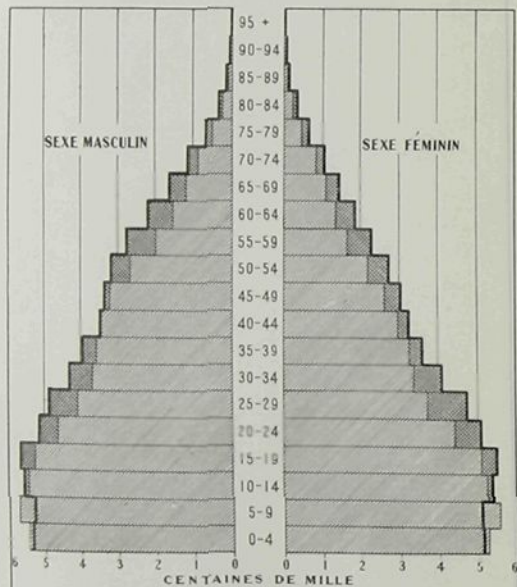


RELEVÉ GRAPHIQUE DES STATISTIQUES VITALES AU CANADA

1926 - 44

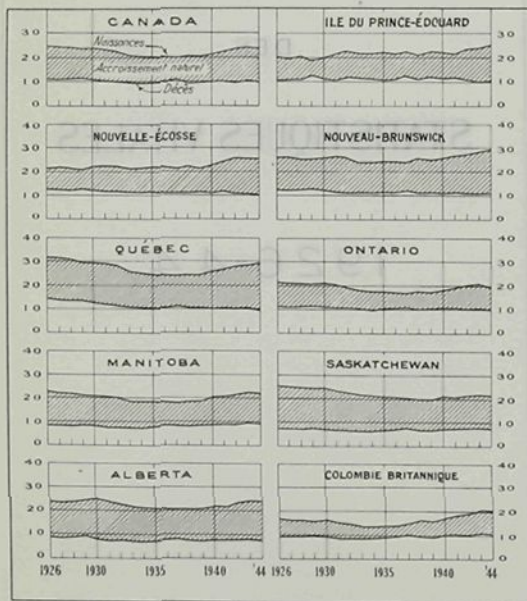
POPULATION DU CANADA SELON LE SEXE ET PAR GROUPES QUINQUENNAUX D'ÂGE

1931 — 1941 —



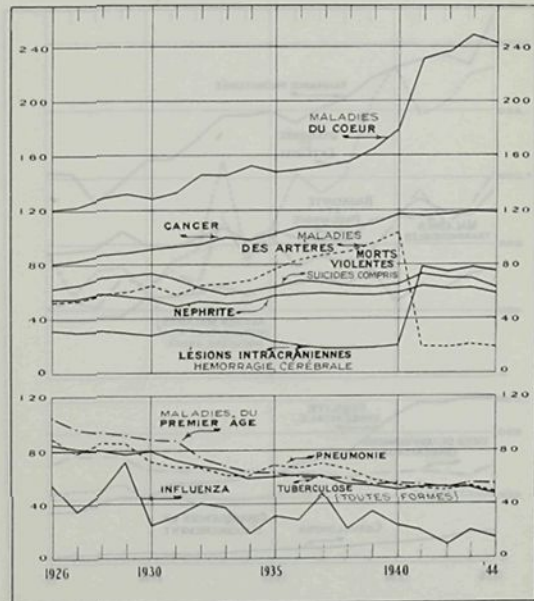
NATALITÉ, MORTALITÉ ET TAUX D'ACCROISSEMENT NATUREL

Par 1,000 habitants



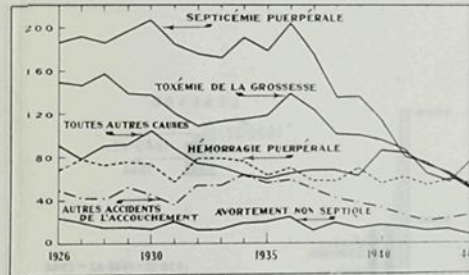
DIX IMPORTANTES CAUSES DE DÉCÈS

Taux par 100,000 habitants



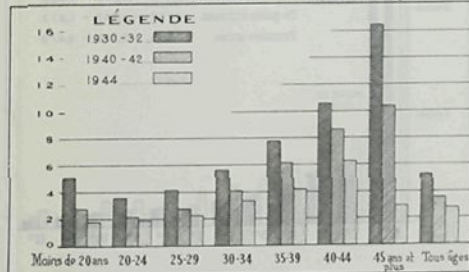
MORTALITÉ PUERPÉRALE

Taux par 100,000 naissances vivantes



MORTALITÉ PUERPÉRALE

Par 100,000 naissances vivantes, selon l'âge



³ Moins le Yukon et les Territoires du Nord-Ouest.